




## คู่มืองานธุรการและงานสารบรรณ



องค์การบริหารส่วนตำบลสวนแตง  
อำเภอละแม จังหวัดชุมพร

## คำนำ

การรับ - ส่งหนังสือราชการ เป็นส่วนหนึ่งของงานสารบรรณ ตามระเบียบสำนักนายกรัฐมนตรีว่าด้วยงานสารบรรณ พ.ศ. 2526 คู่มือการปฏิบัติงานฉบับนี้มีเนื้อหาเกี่ยวกับขั้นตอนและวิธีการปฏิบัติงาน รับ - ส่ง หนังสือราชการออกสู่ภายนอกหน่วยงาน และขั้นตอนการรับเอกสาร หนังสือราชการจากหน่วยงานภายนอก เพื่อคัดแยกให้แก่บุคลากรที่เกี่ยวข้อง ผู้จัดทำหวังเป็นอย่างยิ่งว่า คู่มือการปฏิบัติงาน รับ - ส่ง หนังสือราชการฉบับนี้ จะเป็นประโยชน์แก่เจ้าหน้าที่ผู้ปฏิบัติงาน ผู้เกี่ยวข้องและผู้สนใจทั่วไป ได้นำไปศึกษาเพื่อพัฒนาและเพิ่มประสิทธิภาพให้แก่การทำงานยิ่งขึ้นไป

งานธุรการ

กองวิชาการและแผนงาน

## สารบัญ

หน้า

บทที่ 1	1
วัตถุประสงค์ ขอบเขต คำจำกัดความ หน้าที่ของงานสารบรรณ หน้าที่ความรับผิดชอบ	
บทที่ 2	3
งานสารบรรณและการปฏิบัติงานธุรการในสำนักงาน แบบทำระเบียบ	

## คู่มือปฏิบัติงานของเจ้าหน้าที่ งานธุรการและงานสารบรรณ

### วิธีการขั้นตอนและระยะเวลาการปฏิบัติงาน

ตามคู่มือการปฏิบัติงานธุรการและงานสารบรรณ ของงานธุรการ กองวิชาการและแผนงาน  
สำนักนายกรัฐมนตรี

### ผังกระบวนการปฏิบัติงาน (Work Flow)

#### ขั้นตอนการรับหนังสือ

ขั้นตอนและการดำเนินการ	ระยะเวลา	ผู้รับผิดชอบ
1. กรณีหนังสือส่งมาทางระบบสารบรรณอิเล็กทรอนิกส์ เจ้าหน้าที่ลงทะเบียนรับเอกสารในระบบและลงทะเบียนคุม ในทะเบียนหนังสือรับ	2 นาที	งานบริหารงานทั่วไป (ธุรการ)
2. กรณีเป็นหนังสือที่นำส่งด้วยตนเองจากภายนอก หน่วยงาน เจ้าหน้าที่ลงทะเบียนรับเอกสารในทะเบียนคุม ในทะเบียนหนังสือรับ	5 นาที/ฉบับ	งานบริหารงานทั่วไป (ธุรการ)
3. เสนอหนังสือรับต่อผู้บริหารพิจารณาสั่งการ	5 นาที	งานบริหารงานทั่วไป (ธุรการ)
4. จัดทำสำเนาและแยกหนังสือที่ผู้บริหารพิจารณาสั่งการ ส่งมอบให้แก่แต่ละกองดำเนินการ	3 นาที/ฉบับ	งานบริหารงานทั่วไป (ธุรการ)
5. เก็บสำเนาหนังสือเข้าแฟ้มสารบรรณกลางโดยแยก แต่ละงาน	2 นาที/ฉบับ	งานบริหารงานทั่วไป (ธุรการ)
รวมระยะเวลา	17 นาที	

#### กฎหมายที่เกี่ยวข้อง

ระเบียบสำนักนายกรัฐมนตรีว่าด้วยงานสารบรรณ พ.ศ.2526 และที่แก้ไขเพิ่มเติมจนถึงฉบับที่ 4  
พ.ศ. 2564

## บทที่ 1

### บทนำ

#### 1.1 วัตถุประสงค์

1. เพื่อใช้เป็นคู่มือประกอบการปฏิบัติงานสารบรรณของให้มีมาตรฐานและถือปฏิบัติไปในทิศทางเดียวกัน
2. เพื่อให้มั่นใจได้ว่าการปฏิบัติตามข้อกำหนด ระเบียบหลักเกณฑ์เกี่ยวกับงานสารบรรณที่ได้กำหนดไว้อย่างมีประสิทธิภาพ
3. เพื่อให้ผู้ควบคุมระบบงานทราบความต้องการของผู้ใช้งานระบบเพื่อนำไปปรับปรุงพัฒนาระบบให้มีความทันสมัย รวดเร็ว ถูกต้อง และมีประสิทธิภาพ

#### 1.2 ขอบเขต

คู่มือการปฏิบัติงานนี้ ครอบคลุมขั้นตอนการ รับ-ส่งหนังสือ ชนิดของหนังสือ การเก็บรักษา การยืม และทำลายหนังสือ มาตรฐานตรา แบบพิมพ์ และซอง การออกเลขคำสั่งต่างๆ หรือการจัดส่งหนังสือโดยเจ้าหน้าที่

#### 1.3 คำจำกัดความ

1. งานสารบรรณ หมายถึง งานที่เกี่ยวกับการบริหารงานเอกสาร เริ่มตั้งแต่การสร้างหนังสือ การรับ-ส่ง การเก็บรักษาเอกสาร ซึ่งเป็นการกำหนดขั้นตอนขยายของงานสารบรรณ ในทางปฏิบัติเกี่ยวกับการบริหารงานเอกสาร
2. ระบบสารบรรณอิเล็กทรอนิกส์ e-office Automations หมายถึง การรับ - ส่งข้อมูลข่าวสาร หรือหนังสือผ่านระบบสื่อสารด้วยวิธีการทางอิเล็กทรอนิกส์
3. หนังสือราชการ หมายถึง เอกสารที่เป็นหลักฐานในราชการ
4. การรับหนังสือ หมายถึง การรับหนังสือจากส่วนราชการ หน่วยงานเอกชนและบุคคลซึ่งมีมาจากภายนอกและภายใน หนังสือที่รับไว้แล้วนั้นเรียกว่า “หนังสือรับ”
5. การส่งหนังสือภายในส่วนราชการหรือหน่วยงาน คือ การจ่ายเรื่องให้เจ้าหน้าที่ผู้เกี่ยวข้อง ได้แก่ ผู้อำนวยการกองฯ หัวหน้าฝ่ายฯ หัวหน้างานฯ และผู้ปฏิบัติ ได้รับทราบเรื่องราวที่จะต้องดำเนินการและจ่ายเรื่องให้แก่เจ้าหน้าที่เจ้าของเรื่อง เพื่อนำไปปฏิบัติ

#### 1.4 หน้าที่ของงานสารบรรณ

1. เป็นหน่วยงานกลางที่ทำหน้าที่ในการเป็นแหล่งข้อมูลการรับหนังสือราชการของผู้บริหารที่หน่วยงานต่างๆ ทั้งจากบุคลากร หน่วยงานภายในและหน่วยงานภายนอก รวมถึงข้อมูลการมอบหมายงานให้กับผู้รับผิดชอบดำเนินการในแต่ละเรื่องที่มีการเก็บข้อมูล
2. ควบคุม ดูแล ติดตามจัดเก็บรวบรวมข้อมูล และเป็นแหล่งสืบค้นหลักฐาน และข้อมูลอ้างอิงประกอบการบริหารงาน

3. คัดกรอง พิจารณาแยกหนังสือราชการทั้งภายในและหนังสือภายนอก เพื่อนำเสนอผู้บริหารหรือหน่วยงานที่ได้รับมอบหมาย หรือรับผิดชอบโดยไม่ต้องส่งถึงผู้บริหารระดับสูงทั้งหมด

4. ตรวจสอบความถูกต้อง เหมาะสมของการจัดทำหนังสือราชการ เพื่อให้ระบบงานเอกสารขององค์กรเป็นไปอย่างมาตรฐาน และเป็นไปในทิศทางเดียวกัน

5. รับ - ส่ง หนังสือราชการ และนำแจ้งผู้ที่เกี่ยวข้องให้รับทราบโดยเร็ว

### 1.5 หน้าที่ความรับผิดชอบ

• ผู้อำนวยการกองวิชาการและแผนงาน มีหน้าที่

1) พิจารณาสั่งการ โดยบันทึกสั่งการ บันทึกติดต่อในหนังสือรับใ้งานบริหารงาน สารบรรณฯ รับทราบและประสาน/ปฏิบัติงาน

2) พิจารณาหนังสือส่งออก ให้ความเห็นชอบ และลงนามในหนังสือราชการ

• หัวหน้าฝ่ายงานบริหารงานทั่วไป มีหน้าที่

1) วิเคราะห์หนังสือเพื่อมอบหมายให้เจ้าหน้าที่ดำเนินการตามระบบงานสารบรรณ

2) ตรวจสอบการบันทึกย่อเรื่อง บันทึกความเห็นในหนังสือรับ

3) ตรวจสอบการร่างและพิมพ์หนังสือส่ง

4) รับหนังสือ เอกสาร บันทึกข้อความที่ผู้บริหารพิจารณาสั่งการแล้วดำเนินการแจ้ง/ปฏิบัติตามคำสั่ง

• เจ้าหน้าที่ในงานสารบรรณ มีหน้าที่

1) รับ- ส่งหนังสือราชการ ด้วยระบบสารบรรณ

2) ลงทะเบียนรับหนังสือราชการ/ บันทึก

3) นำเสนอผู้ที่ได้รับมอบหมาย

4) นำเสนอรับ - ส่งผู้บริหาร

5) จัดทำหนังสือแจ้งเวียนหน่วยงานที่เกี่ยวข้อง

6) ให้บริการแก่หน่วยงาน / บุคลากรที่เกี่ยวข้อง

## บทที่ 2

### งานสารบรรณและการปฏิบัติงานธุรการในสำนักงาน

#### ▶ งานสารบรรณ

งานสารบรรณ เป็นงานเกี่ยวกับการบริหารงานเอกสารนับตั้งแต่คิด ร่าง เขียน แต่ง พิมพ์ จัดทำ ทำสำเนา รับ ส่ง บันทึก ย่อเรื่อง เสนอสั่งการ โต้ตอบ จัดเก็บ ค้นหา ทำลาย

#### ▶ ความสำคัญของงานสารบรรณ

1. เป็นเอกสารราชการ บันทึกงาน หลักฐานราชการอื่นๆ ของหน่วยงาน
2. เป็นเครื่องมือที่ใช้ในการอ้างอิง
3. เป็นเครื่องมือที่ช่วยในการบริหารราชการ
4. เป็นหลักฐานราชการมีคุณค่า
5. เป็นเครื่องมือที่ใช้ในการติดต่อสื่อสาร

#### ▶ สาระสำคัญของสารบรรณตามระเบียบงานสารบรรณ

ตามระเบียบสำนักนายกรัฐมนตรีว่าด้วยงานสารบรรณ พ.ศ. 2526 , (ฉบับที่ 2) พ.ศ. 2548 และ (ฉบับที่ 3) พ.ศ. 2560 มีสาระสำคัญ ดังนี้

#### หมวดที่ 1 ชนิดของหนังสือ

#### ▶ หนังสือราชการ คือ เอกสารที่หลักฐานในราชการ ได้แก่

1. ส่วนราชการถึงส่วนราชการ
2. ส่วนราชการถึงบุคคลภายนอก
3. หน่วยงานอื่นถึงส่วนราชการ
4. เอกสารที่ทางราชการจัดทำขึ้นเพื่อเป็นหลักฐานในราชการ
5. เอกสารที่ทางราชการจัดทำขึ้นตามกฎหมาย ระเบียบหรือข้อบังคับ

#### ▶ ชนิดของหนังสือราชการ หนังสือราชการมี 6 ชนิด คือ

1. **หนังสือภายนอก** คือ หนังสือติดต่อราชการที่เป็นแบบพิธีการ ใช้กระตาศครุฑ เป็นหนังสือติดต่อระหว่างส่วนราชการ หรือส่วนราชการมีถึงหน่วยงานอื่นซึ่งมิใช่ส่วนราชการ หรือมีถึงบุคคลภายนอก

2. **หนังสือภายใน** คือ หนังสือติดต่อราชการที่เป็นแบบพิธีน้อยกว่าหนังสือภายนอก เป็นหนังสือติดต่อภายในกระทรวง ทบวง กรม หรือจังหวัดเดียวกัน ใช้กระตาศบันทึกข้อความ

3. **หนังสือประทับตรา** คือ หนังสือที่ใช้ประทับตราแทนการลงชื่อของหัวหน้าส่วนราชการระดับกรมขึ้นไป โดยให้หัวหน้าส่วนราชการ ระดับกองหรือผู้ได้รับมอบหมาย เป็นผู้รับผิดชอบลงชื่อยก่ากับใช้ในกรณีที่ไม่ใช่เรื่องสำคัญ ได้แก่ การขอรายละเอียดเพิ่มเติม การสำเนาหนังสือ สิ่งของ เอกสาร การตอบ

รับทราบที่ไม่เกี่ยวกับราชการสำคัญ หรือการเงิน การแจ้งผลงานที่ดำเนินการไปแล้ว การเตือนเรื่องที่ตั้งต่าง เรื่องหัวหน้าส่วนราชการระดับกรมขึ้นไปกำหนดโดยทำเป็นคำสั่ง ให้ใช้หนังสือประทับตรา

4. หนังสือสั่งการ มี 3 ชนิด ได้แก่ คำสั่ง ระเบียบ และข้อบังคับ

1. คำสั่ง คือ บรรดาข้อความที่ผู้บังคับบัญชาสั่งการให้ปฏิบัติโดยชอบด้วยกฎหมาย
2. ระเบียบ คือ บรรดาข้อความที่ผู้มีอำนาจหน้าที่ได้วางไว้เพื่อเป็นหลักปฏิบัติงาน
3. ข้อบังคับ คือ บรรดาข้อความที่ผู้มีอำนาจหน้าที่กำหนดไว้ใช้

5. หนังสือประชาสัมพันธ์ มี 3 ชนิด ได้แก่ ประกาศ แถลงการณ์ และข่าว

1. ประกาศ เพื่อประกาศหรือชี้แจงให้ทราบ
2. แถลงการณ์ เพื่อหาความเข้าใจ
3. ข่าว เผยแพร่ให้ทราบ

6. หนังสือที่เจ้าหน้าที่ทำขึ้นหรือรับไว้ในราชการ มี 4 ชนิด ได้แก่ หนังสือรับรอง รายงานการประชุม บันทึก และหนังสืออื่น

1. หนังสือรับรอง ได้แก่ หนังสือที่ส่วนราชการออกให้เพื่อรับรองแก่บุคคล นิติบุคคลหรือหน่วยงาน เพื่อวัตถุประสงค์อย่างใดอย่างหนึ่ง
2. รายงานการประชุม คือ บันทึกความคิดเห็นของผู้ที่มาประชุม ผู้เข้าร่วมประชุมและมติที่ประชุมไว้เป็นหลักฐาน ให้จัดทำตามแบบที่ 11
3. บันทึกคือ ข้อความซึ่งผู้ใต้บังคับบัญชา เสนอต่อผู้บังคับบัญชา หรือผู้บังคับบัญชาสั่งการให้ผู้ใต้บังคับบัญชา โดยปกติให้ใช้กระดาษบันทึกข้อความ
4. หนังสืออื่น คือ หนังสือหรือเอกสารอื่นใดที่เกิดขึ้นเนื่องจากการปฏิบัติงานของเจ้าหน้าที่ เพื่อเป็นหลักฐานในทางราชการ ซึ่งรวมหมายถึง ภาพถ่าย ฟิล์ม แถบบันทึกเสียง แถบบันทึกภาพ หนังสือของบุคคลภายนอกที่เจ้าหน้าที่รับเข้าทะเบียนหนังสือราชการ สัญญา คำร้อง เป็นต้น

▶ **หนังสือที่ต้องปฏิบัติให้เร็วกว่าปกติ** และดำเนินการทางสารบรรณด้วยความรวดเร็วเป็นพิเศษ แบ่งเป็น 3 ประเภท คือ (ระบุชั้นความเร็วด้วยอักษรสีแดง ขนาดไม่เล็กกว่าตัวพิมพ์โป่ง 32 พอยท์)

1. ด่วนที่สุด ให้เจ้าหน้าที่ปฏิบัติในทันทีที่ได้รับหนังสือนั้น
2. ด่วนมาก ให้เจ้าหน้าที่ปฏิบัติโดยเร็ว
3. ด่วน ให้เจ้าหน้าที่ปฏิบัติเร็วกว่าปกติเท่าที่จะทำได้

## หมวดที่ 2 การรับและส่งหนังสือ

### ▶ การรับหนังสือ

หนังสือรับ คือ หนังสือที่ได้รับเข้ามาจากภายนอก ให้เจ้าหน้าที่ของหน่วยงานสารบรรณกลางปฏิบัติตามที่กำหนดไว้

1. จัดลำดับความสำคัญและความเร่งด่วนของหนังสือเพื่อดำเนินการก่อนหลัง

2. ประทับตรารับหนังสือตามแบบที่ 12 ที่มุมด้านขวาของหนังสือโดยกรอกรายละเอียดดังนี้
- เลขรับ ให้ลงเลขที่รับตามเลขที่รับในทะเบียน
  - วันที่ ให้ลงวัน เดือน ปี ที่รับหนังสือ
  - เวลา ให้ลงเวลาที่รับหนังสือ

โดยตรารับมี ขนาด 2.5 x 5 ซม.

เลขรับ.....	(ตัวอย่าง)
วันที่.....	
เวลา.....	

### ▶ การส่งหนังสือ

หนังสือส่ง คือ หนังสือที่ส่งออกไปภายนอก ให้ปฏิบัติตามที่กำหนดไว้

1. ให้เจ้าของเรื่องตรวจความเรียบร้อยของหนังสือ รวมทั้งสิ่งที่จะส่งไปด้วยให้ครบถ้วน
2. เมื่อเจ้าหน้าที่ของหน่วยงานสารบรรณกลาง ได้รับเรื่องและดำเนินการลงทะเบียนส่งหนังสือในทะเบียนหนังสือส่งตามแบบที่ 14

### หมวดที่ 3 การเก็บรักษา ยืม และทำลายหนังสือ

#### ▶ การเก็บรักษา

การเก็บหนังสือแบ่งออกเป็น การเก็บระหว่างปฏิบัติ การเก็บเมื่อปฏิบัติเสร็จแล้ว และการเก็บไว้เพื่อใช้ในการตรวจสอบ

1. การเก็บระหว่างปฏิบัติ คือ การเก็บหนังสือที่ปฏิบัติยังไม่เสร็จให้เหมาะสมตามขั้นตอนของการปฏิบัติงาน

2. การเก็บเมื่อปฏิบัติเสร็จแล้ว คือ การเก็บหนังสือที่ปฏิบัติเสร็จเรียบร้อยแล้ว ให้เจ้าหน้าที่จัดทำบัญชีหนังสือส่งเก็บตามแบบที่ 19

3. การเก็บไว้เพื่อใช้ในการตรวจสอบ คือ การเก็บหนังสือที่ปฏิบัติเสร็จเรียบร้อยแล้ว เพื่อให้เกิดความสะดวกและคล่องตัวในการปฏิบัติงานของเจ้าหน้าที่สามารถค้นหาเรื่องเดิมได้อย่างง่ายและรวดเร็ว ตลอดจนสะดวกในการควบคุม ติดตามงานของหัวหน้าหน่วยงานให้เจ้าของเรื่องเก็บไว้เป็นเอกเทศเป็นเจ้าของเรื่องนั้นๆ เป็นผู้จัดเก็บโดยแยกเข้าแฟ้มตามรหัส หมวดหมู่หนังสือ กลุ่มเรื่องและกลุ่มย่อย

#### ▶ อายุการเก็บหนังสือ โดยปกติให้เก็บไว้ 10 ปี ยกเว้นกรณีดังนี้

1. หนังสือที่ต้องสงวนไว้เป็นความลับ ให้ปฏิบัติตามระเบียบว่าด้วยการรักษาความปลอดภัยแห่งชาติ หรือระเบียบว่าด้วยการรักษาความลับของทางราชการ
2. หนังสือที่เป็นหลักฐานทางอรรถคดี สำนวนของศาล พนักงานสอบสวน เก็บตามกฎหมายระเบียบแบบแผนนั้นๆ

3. หนังสือที่มีคุณค่าทางประวัติศาสตร์ ต่อการศึกษาค้นคว้า วิจัย ให้เก็บตลอดไปหรือตามที่หอจดหมายเหตุแห่งชาติกำหนด

4. หนังสือที่ปฏิบัติเสร็จสิ้นแล้ว และเป็นคูหาเนาที่มีต้นเรื่องจะค้นได้จากที่อื่น เก็บไว้ไม่น้อยกว่า 5 ปี

5. หนังสือไม่สำคัญเป็นเรื่องธรรมดาสามัญ เกิดขึ้นเป็นประจำและดำเนินการเสร็จแล้ว เก็บไว้ไม่น้อยกว่า 1 ปี

\* ในกรณีหนังสือเกี่ยวกับการเงิน เมื่อมิใช่เป็นเอกสารสิทธิ หากเห็นว่าไม่มีความจำเป็น ต้องเก็บไว้ถึง 10 ปี ให้ทำความสะอาดลงกับกระทรวงการคลังเพื่อขอทำลายได้

#### ▶ การจัดส่งหนังสือที่มีอายุครบ 25 ปี

ทุกสิ้นปี (ปีปฏิทิน) ให้ส่วนราชการจัดส่งหนังสือที่อายุครบ 25 ปี พร้อมทั้งบัญชีให้กองจดหมายเหตุแห่งชาติ กรมศิลปากร ภายในวันที่ 31 มกราคมของปีถัดไป

#### ▶ การยืมหนังสือ

1. การยืมหนังสือระหว่างส่วนราชการ ผู้ยืมและผู้อนุญาตให้ยืมต้องเป็นหัวหน้าส่วนราชการระดับกองขึ้นไป หรือผู้ได้รับมอบหมาย

2. การยืมหนังสือภายในส่วนราชการเดียวกัน ผู้ยืมและผู้อนุญาตให้ยืมต้องเป็นหัวหน้าส่วนราชการระดับแผนกขึ้นไป หรือผู้ที่ได้รับมอบหมาย

3. การยืมหนังสือที่ปฏิบัติยังไม่เสร็จหรือหนังสือที่เก็บไว้เพื่อใช้ในการตรวจสอบให้ถือปฏิบัติตามข้อ 62 โดยอนุโลม

4. การให้บุคคลภายนอกยืมหนังสือจะกระทำมิได้ เว้นแต่จะให้ดูหรือคัดลอกหนังสือ ทั้งนี้ จะต้องได้รับอนุญาตจากหัวหน้าส่วนราชการระดับกองขึ้นไป

#### ▶ การทำลายหนังสือราชการ

1. ภายใน 60 วัน หลังสิ้นปีปฏิทิน ให้เจ้าหน้าที่ผู้รับผิดชอบจัดทำบัญชีหนังสือขอทำลายเสนอหัวหน้าส่วนราชการระดับกรมเพื่อพิจารณาแต่งตั้งคณะกรรมการทำลายหนังสือ ให้จัดทำตามแบบที่ 25

2. คณะกรรมการทำลายหนังสือ ประกอบด้วยประธานกรรมการ และกรรมการอีกอย่างน้อยสองคน โดยปกติให้แต่งตั้งจากข้าราชการพลเรือนหรือพนักงานส่วนท้องถิ่น ประเภทวิชาการ ระดับปฏิบัติการ หรือประเภททั่วไป ระดับชำนาญงาน ขึ้นไป หรือเจ้าหน้าที่ของรัฐอื่นที่เทียบเท่า

### หมวดที่ 4 มาตรฐานตรา แบบพิมพ์ และซอง

▶ ตราครุฑสำหรับแบบพิมพ์ ให้ใช้ตามแบบที่ 26 มี 2 ขนาด คือ

1. ขนาดตัวครุฑสูง 3 เซนติเมตร

2. ขนาดตัวครุฑสูง 1.5 เซนติเมตร

- \* มาตรฐานกระดาษโดยปกติให้ใช้กระดาษปอนด์ขาว น้ำหนัก 60 กรัม ต่อตารางเมตร มี 3 ขนาด
  - ขนาด เอ 4 = 210 \* 297 มิลลิเมตร
  - ขนาด เอ 5 = 148 \* 210 มิลลิเมตร
  - ขนาด เอ 8 = 52 \* 74 มิลลิเมตร
- \* มาตรฐานซอง โดยปกติให้ใช้กระดาษสีขาวหรือสีน้ำตาล น้ำหนัก 80 กรัม ต่อตารางเมตร เว้นแต่ซองขนาดซี 4 ให้ใช้กระดาษน้ำหนัก 120 กรัมต่อตารางเมตร มี 4 ขนาด
  - ขนาด ซี 4 = 229 \* 324 มิลลิเมตร
  - ขนาด ซี 5 = 162 \* 229 มิลลิเมตร
  - ขนาด ซี 6 = 114 \* 162 มิลลิเมตร
  - ขนาด ดีแอล = 110 \* 220 มิลลิเมตร
- ▶ กระดาษตราครุฑ ให้ใช้กระดาษขนาดเอ 4 พิมพ์ครุฑด้วยหมึกสีดำ หรือทำเป็นครุฑคูน ที่กึ่งกลางส่วนบนของกระดาษ
- ▶ กระดาษบันทึกข้อความ ให้ใช้กระดาษขนาดเอ 4 หรือขนาดเอ 5 พิมพ์ครุฑด้วยหมึกสีดำที่มุมบนด้านซ้าย
- ▶ ซองหนังสือ ให้พิมพ์ครุฑตาม ขอ 71.2 ด้วยหมึกสีดำที่มุมบนด้านซ้ายของซอง
  - ขนาด ซี 4 ใช้สำหรับบรรจุหนังสือกระดาษตราครุฑ โดยไม่ต้องพับมีชนิด  
ธรรมดาและขยายข้าง
  - ขนาด ซี 5 ใช้สำหรับบรรจุหนังสือกระดาษตราครุฑพับ 2
  - ขนาด ซี 6 ใช้สำหรับกระดาษตราครุฑพับ 4
  - ขนาด ดีแอล ใช้สำหรับบรรจุหนังสือกระดาษตราครุฑพับ 3
- ▶ ตรารับหนังสือ คือ ตราที่ใช้ประทับบนหนังสือ เพื่อลงเลขทะเบียนรับ มีลักษณะเป็นรูปสี่เหลี่ยมผืนผ้าขนาด 2.5 เซนติเมตร x 5 เซนติเมตร
- ▶ ทะเบียนหนังสือรับ ใช้สำหรับลงรายการหนังสือที่ได้รับเขาเป็นประจำวัน มีขนาดเอ 4 พิมพ์สองหน้า มีสองชนิด คือ ชนิดเป็นเล่มและชนิดเป็นแผ่น
- ▶ ทะเบียนหนังสือส่ง ใช้สำหรับลงรายการหนังสือที่ได้ส่งออกเป็นประจำวัน มีขนาดเอ 4 พิมพ์สองหน้า มีสองชนิด คือ ชนิดเป็นเล่มและชนิดเป็นแผ่น

▶ **อื่นๆ ควรรู้ได้แก่**

1. เรื่องราชการที่จะดำเนินการหรือสั่งการด้วยหนังสือไม่ทัน ให้ส่งข้อความทางเครื่องมือสื่อสาร เช่น โทรศัพท์ วิทยุสื่อสาร ให้ผู้รับปฏิบัติเช่นเดียวกับได้รับหนังสือ ในกรณีที่ต้องยืนยันเป็นหนังสือให้ทำหนังสือยืนยันไปทันที
2. การส่งข้อความทางเครื่องมือสื่อสารซึ่งไม่ปรากฏหลักฐานชัดเจน ให้ผู้ส่งและผู้รับบันทึกข้อความไว้เป็นหลักฐาน สำเนาฉบับ ให้ลงชื่อผู้ร่าง – ผู้พิมพ์ – ผู้ตรวจ (ไม่มีผู้ทาน)
3. ถ้าหนังสือที่เป็นเอกสารสิทธิตามกฎหมาย หรือหนังสือสำคัญที่แสดง เอกสารสิทธิ สูญหาย ให้ดำเนินการแจ้งความต่อ (พนักงานสอบสวน)
4. หนังสือเวียน คือหนังสือที่มีถึงผู้รับเป็นจำนวนมากมีใจความอย่างเดียวกันให้เพิ่มตัวพยัญชนะ ว
5. หนังสือราชการปกติทำ 3 ฉบับ มีต้นฉบับ 1 ฉบับ และสำเนาฉบับ 2 ฉบับ
6. ผู้ลงนามรับรองหนังสือราชการ ให้มีคำรับรองว่า สำเนาถูกต้อง โดยให้ข้าราชการพลเรือนหรือพนักงานส่วนท้องถิ่นประเภทวิชาการ ระดับปฏิบัติการ หรือประเภททั่วไป ระดับชำนาญงานขึ้นไปหรือเจ้าหน้าที่ของรัฐอื่นที่เทียบเท่า หรือพนักงานราชการ ซึ่งเป็นเจ้าของเรื่องที่ทำสำเนาหนังสือนั้นลงลายมือชื่อรับรอง พร้อมทั้งลงชื่อตัวบรรจง

▶ **สาระสำคัญของระเบียบสำนักนายกรัฐมนตรีว่าด้วยงานสารบรรณ (ฉบับที่ 2 พ.ศ. 2548) มีสาระดังนี้**

1. **เพิ่มนิยามศัพท์ ของ อิเล็กทรอนิกส์** คือ การประยุกต์ใช้วิธีการทางอิเล็กทรอนิกส์ ไฟฟ้า คลื่นแม่เหล็กไฟฟ้าหรือวิธีอื่นใดในลักษณะคล้ายกัน และให้หมายความรวมถึงการประยุกต์ใช้วิธีการทางแสง วิธีการทางแม่เหล็ก หรืออุปกรณ์ที่เกี่ยวข้องกับการประยุกต์ใช้วิธีต่าง ๆ เช่นว่านั้น ระบบสารบรรณอิเล็กทรอนิกส์ คือ การรับส่งข้อมูลข่าวสารหรือหนังสือผ่านระบบสื่อสารด้วยวิธีการอิเล็กทรอนิกส์
2. **เพิ่มความหมายของหนังสือราชการ** คือ เอกสารที่เป็นหลักฐานในราชการ ได้แก่
  1. หนังสือที่มีไปมาระหว่างส่วนราชการ
  2. หนังสือที่ส่วนราชการมีไปถึงหน่วยงานอื่นใดซึ่งมิใช่ส่วนราชการหรือที่มีไปถึงบุคคลภายนอก
  3. หนังสือที่หน่วยงานอื่นใดซึ่งมิใช่ส่วนราชการ หรือบุคคลภายนอกมีมาถึงส่วนราชการ
  4. เอกสารที่ทางราชการจัดทำขึ้นเพื่อเป็นหลักฐานในราชการ
  5. เอกสารที่ทางราชการจัดทำขึ้นตามกฎหมาย ระเบียบ หรือข้อบังคับ
  6. ข้อมูลข่าวสารหรือหนังสือที่ได้รับจากระบบสารบรรณอิเล็กทรอนิกส์
3. **การส่งหนังสือที่มีชั้นความลับ** ในชั้นลับหรือลับมาก ด้วยระบบสารบรรณอิเล็กทรอนิกส์ให้ผู้ใช้งานหรือผู้ปฏิบัติงานที่ได้รับการแต่งตั้งให้เข้าถึงเอกสารลับแต่ละระดับ เป็นผู้ส่งผ่านระบบการรักษาความปลอดภัย โดยให้เป็นไปตามระเบียบว่าด้วยการรักษาความลับของทางราชการ

## ▶ การปฏิบัติงานธุรการ (สารบรรณ) ในสำนักงาน

การปฏิบัติงานเกี่ยวกับเอกสาร (งานสารบรรณเป็นส่วนหนึ่งงานธุรการ) ในสำนักงาน ควรดำเนินการ ดังนี้

1. จัดให้มีการฝึกอบรมผู้รับผิดชอบงานด้านนี้ ในเรื่องเทคนิคการปฏิบัติในเรื่อง การรับ – ส่ง การจัดทำ การเก็บรักษา การยืม การทำลายหนังสือราชการ
  2. ควรใช้ระบบคอมพิวเตอร์ดำเนินการจะเกิดความรวดเร็ว ตรวจสอบได้ง่าย
  3. ควรมีการประเมินผลการทำงานเป็นระยะๆ เพื่อปรับปรุงวิธีการปฏิบัติงานให้มีประสิทธิภาพขึ้น
- การปฏิบัติงานธุรการในสำนักงานมีรายละเอียดกระบวนการดำเนินการดังนี้

### 1. การรับ – ส่ง หนังสือราชการ

การรับ – ส่ง หนังสือราชการ เป็นเรื่องความรวดเร็ว ถูกต้อง เรียบร้อย มีประสิทธิภาพ ควรจัดระบบการรับส่งที่ทันสมัย ปลอดภัย การใช้ระบบ E-mail หรือการใช้คอมพิวเตอร์ สนับสนุนการดำเนินการ แต่ยึดหลักการระบบที่ทันสมัย ลดขั้นตอนการปฏิบัติงาน ลดกำลังคน มีหลักฐานการดำเนินงาน ที่ถูกต้องจำแนกความเร่งด่วน ตรวจสอบได้

### 2. การทำหนังสือราชการ

การทำหนังสือราชการ หมายรวมถึง การคิด ร่าง แต่ง พิมพ์ ทำสำเนา ผู้จัดทำหนังสือราชการต้องคิด ทำไปทำไม (ความจำเป็น) ใครใช้เอกสารนั้น อะไร (ควรใช้เอกสารประเภทใด จดหมาย ราชการบันทึกรับข้อความ) อย่างไร (วิธีการจัดส่งที่เหมาะสม) ที่ไหน (ส่งไปที่ใด เพื่อปฏิบัติงาน หรือหลักฐาน) เมื่อใด (จัดทำเสร็จเมื่อใด) การทำหนังสือราชการแต่ละเรื่อง ควรยึดหลักการในการทำ

การทำหนังสือราชการ มีหลักให้คิด มีคุณค่า น่าอ่าน คือ

1. มีความถูกต้อง ตัวสะกด การันต์ วรรคตอน ไวยากรณ์ ถูกความนิยม
2. ได้สาระสมบูรณ์ทุกใจความ ชัดเจน กะทัดรัด ไม่วกวน
3. การจัดลำดับความดี แต่ละวรรคตอนมีเอกภาพ
4. เนื้อความทั้งหมด กลมกลืน สัมพันธ์กัน ตรงประเด็นเน้นจุดที่ต้องการ
5. สุภาพมีความเหมาะสม

\*\*\*\*\*

แบบหนังสือภายนอก  
(ตามระเบียบข้อ ๑๑)

ชั้นความลับ (ถ้ามี)

แบบที่ ๑



ชั้นความเร็ว (ถ้ามี)  
ที่.....

(ส่วนราชการเจ้าของหนังสือ)

(วัน เดือน ปี)

เรื่อง.....

(คำชี้แจง)

อ้างถึง (ถ้ามี)

สิ่งที่ส่งมาด้วย (ถ้ามี)

(ข้อความ).....  
.....  
.....  
.....  
.....  
.....  
.....

(คำลงท้าย)

(ลงชื่อ)

(พิมพ์ชื่อเต็ม)

(ตำแหน่ง)

(ส่วนราชการเจ้าของเรื่อง)

โทร.....

โทรสาร.....

สำเนาส่ง (ถ้ามี)

ชั้นความลับ (ถ้ามี)



แบบหนังสือประทับตรา  
(ตามระเบียบข้อ ๑๔)

ชั้นความลับ (ถ้ามี)

แบบที่ ๓

ชั้นความเร็ว (ถ้ามี)  
ที่.....  
ถึง.....



(ข้อความ).....  
.....  
.....  
.....  
.....  
.....  
.....  
.....  
.....  
.....

(ชื่อส่วนราชการที่ส่งหนังสือออก)  
(ตราชื่อส่วนราชการ)  
(วัน เดือน ปี)  
(ลงชื่อย่อกำกับตรา)

(ส่วนราชการเจ้าของเรื่อง)  
(โทร. หรือที่ตั้ง)

ชั้นความลับ (ถ้ามี)



แบบระเบียบ  
(ตามระเบียบข้อ ๑๗)



แบบที่ ๕

ระเบียบ (ชื่อส่วนราชการที่ออกระเบียบ)  
ว่าด้วย.....  
(ฉบับที่.....ด้ามีเรื่องเดียวกันเกินกว่า ๑ ฉบับ)  
พ.ศ. ....

(ข้อความ) ให้อ้างเหตุผลโดยย่อเพื่อแสดงถึงความมุ่งหมายที่ต้องออกระเบียบ และอ้างถึง  
กฎหมายที่ให้อำนาจออกระเบียบ (ถ้ามี)

ข้อ ๑ ระเบียบนี้เรียกว่า “ระเบียบ..... พ.ศ. ....”

ข้อ ๒ ระเบียบนี้ให้ใช้บังคับตั้งแต่วันที่..... เป็นต้นไป

ข้อ (สุดท้าย) ผู้รักษาการตามระเบียบ (ถ้ามีการแบ่งเป็นหมวดให้นำชื่อผู้รักษาการตามระเบียบไป  
กำหนดเป็นข้อสุดท้ายก่อนที่จะขึ้นหมวด ๑) .....

ประกาศ ณ วันที่..... พ.ศ. ....

(ลงชื่อ)

(พิมพ์ชื่อเต็ม)

(ตำแหน่ง)

แบบข้อบังคับ  
(ตามระเบียบข้อ ๑๘)



แบบที่ ๖

ข้อบังคับ (ชื่อส่วนราชการที่ออกข้อบังคับ)  
ว่าด้วย.....  
(ฉบับที่.....ถ้ามีเรื่องเดียวกันเกินกว่า ๑ ฉบับ)  
พ.ศ. ....

(ข้อความ) ให้อำนาจเหตุผลโดยย่อเพื่อแสดงถึงความมุ่งหมายที่ต้องออกข้อบังคับ และอ้างถึง  
กฎหมายให้อำนาจออกข้อบังคับ

- ข้อ ๑ ข้อบังคับนี้เรียกว่า “ข้อบังคับ..... พ.ศ. ....”
- ข้อ ๒ ข้อบังคับนี้ให้ใช้บังคับตั้งแต่วันที่..... เป็นต้นไป

.....  
.....  
.....  
.....

ข้อ (สุดท้าย) ผู้รักษาการตามข้อบังคับ (ถ้ามีการแบ่งเป็นหมวด ให้นำชื่อผู้รักษาการไปกำหนด  
เป็นข้อสุดท้ายก่อนที่จะขึ้นหมวด ๑) .....

.....  
.....

ประกาศ ณ วันที่..... พ.ศ. ....

(ลงชื่อ)

(พิมพ์ชื่อเต็ม)  
(ตำแหน่ง)

แบบประกาศ  
(ตามระเบียบข้อ ๒๐)



แบบที่ ๗

ประกาศ (ชื่อส่วนราชการที่ออกประกาศ)  
เรื่อง.....

(ข้อความ).....  
.....  
.....  
.....  
.....  
.....  
.....  
.....  
.....  
.....  
.....

ประกาศ ณ วันที่..... พ.ศ. ....

(ลงชื่อ)

(พิมพ์ชื่อเต็ม)

(ตำแหน่ง)

แบบแถลงการณ์  
(ตามระเบียบข้อ ๒๑)

แบบที่ ๘



แถลงการณ์ (ชื่อส่วนราชการที่ออกแถลงการณ์)  
เรื่อง.....  
ฉบับที่.....(ถ้ามี)  
\_\_\_\_\_

(ข้อความ).....  
.....  
.....  
.....  
.....  
.....  
.....  
.....  
.....  
.....  
.....

(ส่วนราชการที่ออกแถลงการณ์)  
(วัน เดือน ปี)



แบบหนังสือรับรอง  
(ตามระเบียบข้อ ๒๔)

แบบที่ ๑๐



เลขที่.....

(ส่วนราชการเจ้าของหนังสือ)

(ข้อความ) หนังสือฉบับนี้ให้ไว้เพื่อรับรองว่า (ระบุชื่อบุคคล นิติบุคคลหรือหน่วยงานที่จะให้  
การรับรองพร้อมทั้งลงตำแหน่งและสังกัด หรือที่ตั้ง แล้วต่อด้วยข้อความที่รับรอง).....

.....  
.....  
.....  
.....  
.....  
.....  
.....  
.....


ให้ไว้ ณ วันที่.....พ.ศ. ....

(ส่วนนี้ใช้สำหรับเรื่องสำคัญ)

(ลงชื่อ)

(พิมพ์ชื่อเต็ม)

(ตำแหน่ง)



รูปถ่าย  
(ถ้ามี)

(ประทับตราชื่อส่วนราชการ)

(ลงชื่อผู้ได้รับการรับรอง)

(พิมพ์ชื่อเต็ม)

แบบรายงานการประชุม  
(ตามระเบียบข้อ ๒๕)

แบบที่ ๑๑

รายงานการประชุม.....

ครั้งที่.....

เมื่อ.....

ณ.....

\_\_\_\_\_

ผู้มาประชุม

ผู้ไม่มาประชุม (ถ้ามี)

ผู้เข้าร่วมประชุม (ถ้ามี)

เริ่มประชุมเวลา

(ข้อความ).....

.....  
.....  
.....  
.....  
.....  
.....  
.....

เลิกประชุมเวลา

.....

ผู้จัดรายงานการประชุม

๑๒

แบบที่ ๑๒

แบบตรารับหนังสือ  
(ตามระเบียบข้อ ๓๗)

(ชื่อส่วนราชการ)

เลขรับ.....

วันที่.....


เวลา.....





แบบการจำหน่ายของ  
(ตามระเบียบข้อ ๔๕)

แบบที่ ๑๕

 <p>(ชั้นความเร็ว) (ส่วนราชการที่ออกหนังสือ) ที่</p>		
	ค่าขึ้นต้น ชื่อผู้รับ สถานที่ ที่ตั้ง รหัสไปรษณีย์	



แบบใบรับหนังสือ  
(ตามระเบียบข้อ ๔๙)

ที่.....ถึง.....
เรื่อง.....
รับวันที่.....เวลา.....น.
ผู้รับ.....







๒๖

แบบที่ ๒๖

ลักษณะครุฑแบบมาตรฐาน ๒ ขนาด  
(ตามระเบียบข้อ ๗๑)



ขนาดตัวครุฑสูง ๓ เซนติเมตร



ขนาดตัวครุฑสูง ๑.๔ เซนติเมตร

ตัวอย่างตราชื่อส่วนราชการ  
(ตามระเบียบข้อ ๗๒)



กระดาดตราครุฑพิมพ์ด้วยหมึกสีดำ  
(ตามระเบียบข้อ ๗๕)



แบบที่ ๒๘

กระดาดราครุทนต์  
(ตามระเบียบข้อ ๗๕)

แบบที่ ๒๘





## บันทึกข้อความ

แบบที่ ๒๙  
แบบบันทึกข้อความ  
(ตามระเบียบข้อ ๗๖)

ส่วนราชการ.....  
ที่..... วันที่.....  
เรื่อง.....